

# JETZT BESSER SCHLAFEN!



Mannsdörfer   
Schlafen | Leben | Wohnen seit 1895



# KOMPETENZ UND BERATUNG

In unserer hektischen Zeit ist erholsamer und gesunder Schlaf wichtiger denn je. Immer mehr Menschen suchen Rat zu diesem Thema. Unsere fachkundigen Berater können Ihnen gezielt umfassende und präzise Hilfestellungen bieten und Möglichkeiten aufzeigen, damit Ihr guter Schlaf gesichert ist.



Wir sind als Bettenfachgeschäft mehrfach für unsere Servicequalität und Beratungskompetenz ausgezeichnet worden.

- 117 Jahre Erfahrung
- Matratzen-Test zu Hause
- Ergo-Test Messsystem
- Eigene Fertigung von Daunenbetten und Kissen
- Naturhaar- und waschbare Betten
- Bettenreinigung
- kostenlose Entsorgung Ihrer Altprodukte
- Wohlfühlgarantie mit Tauschoption
- Schlafmöbel: Betten und Schränke

85%  
Laut einer Kundenbefragung fühlen sich 85% der Kunden beim Matratzenkauf völlig überfordert. Ca. 24 Jahre Ihres Lebens verbringen Sie im Bett. Wir achten darauf das Sie erholsamer und besser schlafen!  
24 Jahre



Unsere Schlafberater kennen sich aus und gewährleisten Ihnen eine fundierte und ehrliche Fachberatung. Wir beraten Sie herstellerneutral und empfehlen Ihnen Produkte aus unserem Sortiment mit großer Markenvielfalt.



Direkter telefonischer Kontakt in unsere Schlafabteilung zu unseren Schlafberatern unter 0711 997 997-0:

**Geprüfte und zertifizierte Schlafberater LDT:**

Alexander Rees  
Wolfgang Schnaubelt

**Unsere Schlafberaterinnen und Schlafberater:**

Sandra Weps  
Marcus Manssdorfer  
Cornelia Straub  
Susanne Galosi  
Anja Bartholomäi  
Hans-Martin Goede

Manssdorfer   
Schlafen | Leben | Wohnen seit 1895



# DAS KOMFORTABLE SYSTEM



Gut und richtig liegen muss nicht teuer sein. Es kommt auf die Zusammenstellung der Komponenten und die richtige Einstellung an um entspannt und erholsam schlafen zu können. Für Typen die besonderen Komfort zum besten Preis-Leistungsverhältnis suchen.

**Kaltschaummatratze Bella Nova** Hohes Raumgewicht (RG55) und Profilbearbeitung der Oberfläche sorgen für besten Liegekomfort und dauerhafte Stützkraft. Besonders atmungsaktiv durch die spezifische Porenstruktur. Es stehen 3 Härtestufen zur Auswahl – für den individuellen Bedarf und bei jeder Gewichtsklasse. Das ringsum führende Griffband ist idealer Helfer beim regelmäßigen Wenden und Beziehen der Matratze. Das darunter umlaufende Klimaband fördert die Durchlüftung. Der Bezug ist leicht abnehmbar und bei 60°C waschbar. Die Festigkeits-Ausführungen sind: soft, medium und fest. 90x200, 100x200 cm statt 649,- jetzt **499,-**

**Unterfederung FR6** Stabiler Einlegerahmen mit sehr flacher Konstruktion: Gesamthöhe nur ca. 6 cm. Holzverdübelte und verleimte Rahmen-Bauweise, Außenholme aus hochwertigem Buche-Schichtholz mit geschliffener und geölter Oberfläche. Zoneneinteilung mit weicherer Schulter- und verstärkter wie einstellbarer Mittelzone, die Liegefläche besteht aus mehrfach verleimten Buche-Federholzleisten. 90x200, 100x200 cm ohne Verstellung **199,-**

**Daunen Zudecke mit 4x6 Karosteppung** Hohe Wärmehaltung für kalte Nächte. Bezugstoff aus 100 % Batist-Baumwolle. Gefüllt mit weißen neuen Pilsener 100 % Gänsedaunen. Wärmeklasse: extra warm. 135x200 cm gefüllt mit 910g **279,-** 155/220 gefüllt mit 1.150g **389,-**

**Vision Nackenstützkissen** Funktionelles Nackenstützkissen aus hochwertigem Aquacell-Schaum mit Höhenverstellung. Für eine orthopädisch korrekte Lagerung sorgen eine softige Mittelzone und ein festerer Randbereich. Ein Oberflächenprofil sorgt für eine bessere Durchlüftung und so auch für ein angenehmeres Wohlfühgefühl. Mit abnehmbarem und waschbarem Bezug. **79,95**

Alle Komponenten auch in anderen Größen erhältlich.

## Zusätzliche System-Erweiterungen:



**dormabell Klimafaser Steppbett** in Duo-Verarbeitung mit warmer Fußzone. Wärmeklasse 3. 135x200 cm **249,-**



**FR6 Mot mit 2 Motoren** mit Rücken- und Fußteilverstellung, Netzfreeschaltung, Notabsenkung **819,-**




# DAS BETTSYSTEM DAS RICHTIG PASST

Auf die richtige Einstellung kommt es an – genau gemessen und individuell angepasst! Für ein perfektes Bett ist es wichtig, dass die Wirbelsäule immer ihre natürliche Haltung einnimmt, in Rücken- wie in Seitenlage. In Kombination mit der exakten Vermessung und der richtigen Auswahl der System-Komponenten erhalten Sie ein perfekt angepasstes Schlafsystem.



**Es geht um Ihren Kopf!** Mit der einzigartigen Nackenstütz-Bedarfsanalyse ermitteln wir Ihr optimales Kissen.



**Matratze und Unterfederung** Wir stellen den Rahmen ganz individuell auf Ihre Körpermaße ein und kombinieren ihn mit der idealen Matratze zu Ihrem optimalen Bettsystem, in dem Sie schlafen werden wie noch nie!



Größe

Nackentiefe

Kopfbreite

Hinterkopfdistanz

Schlaflage

Schulterbreite

Figur


Lordosen-  
abstand

Lordosentiefe

Beckenbreite

Gewicht

Da nicht alle Menschen gleich sind, ermitteln wir als Schlafexperten die individuellen Unterschiede wie Größe, Gewicht, Figur und Schlaflage. Mit unserer Messmethode, und den daraus abgeleiteten Werten, können wir das Schlafsystem richtig auf Ihren Körper einstellen. Das Ergebnis ist ein perfekt angepasstes Bettsystem, mit Rahmen, Matratze und Nackenstützkissen, das bestens auf Sie abgestimmt ist.



Tieferes  
Einsinken  
der  
Schulter

Unterstüt-  
zung der  
Wirbel-  
säule

Entlastung  
der Hüfte

Schonung  
der Knie



das Bettsystem von dormabell  
**innova**

Mannsdorfer 

Schlafen | Leben | Wohnen seit 1895



# DAS ANSPRUCHSVOLLE SYSTEM

Für Typen die genau wissen was sie wollen. Das System bietet noch mehr Komfort in seiner Klasse:  
Kompromissloser Liegekomfort – genau auf die anspruchsvollen und individuellen Bedürfnisse abgestimmt.



**dormabell Matratze Innova Air S 16** Die besondere High-Tech-Einlage lässt die Luft ungehindert durch die Matratze zirkulieren. Im Vergleich zu bisher üblichen Belüftungstechniken gewährleistet die Einlage auch unter dem Gewicht des Schläfers ständigen Luftaustausch und ein behagliches Schlafklima. Preisbeispiel mit Bezug Silver Clean, 90/100x200 cm, medium **799,-**

**Unterfederung dormabell Innova N** Alle Leisten im Bereich der Wirbelsäule lassen sich optimal auf den den Schläfer einstellen. Dies macht eine optimale Feinabstimmung für jeden Menschen möglich. Neu in der Version 2012 ist die variabel höhenverstellbare Lordose- wie Knieverstellung, metallfrei. 90x200, 100x200 cm **479,-**

**Zudecke Daunen Cassettenbett dormabell Daunen Edition WBA 4** Konische Stege sowie Kuschel- und Wärmezonen sorgen für einen gleichmäßigen Wärmeverlauf, verhindern Kältezonen, garantieren einen trockenen, angenehmen Luftaustausch und ein gesundheitsförderndes Schlafklima. Zudem verhindern die Stege jedes Verrutschen der Füllung. 135x200 cm gefüllt mit 600g **469,-** 155x250 cm gefüllt mit 770g **569,-**

**Cervical Nackenstützkissen** Diese sehr erfolgreiche Kissenfamilie mit ihren 12 Varianten erfüllt die unterschiedlichen Anforderungen im Schlaf. Mit unserer Kissen-Messanlage ermitteln wir, welches Kissen zu Ihnen passt. ab **109,-**

Alle Komponenten auch in anderen Größen erhältlich.

## Zusätzliche System-Erweiterungen:



**dormabell Matratze Innova Air S 18** Ideal für Menschen, die sich einen Liegekomfort der Extraklasse wünschen. Besonders geeignet für Schläfer, die eine anschmiegsame Matratzenoberfläche bevorzugen. In der Ausführung extrafest auch für Gewichtsklassen bis ca. 140 kg zu empfehlen. Preisbeispiel mit Bezug Klima-Jersey 90/100x200 cm **999,-**




**dormabell Innova KSK** mit 4-fach Verstellung 90x100, 100x200 cm **799,-**



**dormabell Innova M2** mit motorischer Verstellung für Rücken- und Fußteil mit 2 Motoren. 90x100, 100x200 cm **1.749,-**  
Optional auch mit 3-fach oder 4-fach motorischer Verstellung erhältlich.

# DAS REVOLUTIONÄRE SYSTEM

Die etwas andere Taschenfederkernmatratze: Komfort zum verlieben und Technik die begeistert. Modernes und extrem bequemes Schlafsystem mit revolutionärem Schlafkomfort. Für Typen die das Besondere lieben und einzigartige Ausstattungsmerkmale zu schätzen wissen.



**dormabell Sprinx Taschenfederkern-Matratze** Innovativer Taschenfederkern mit 1.000 einzelnen Federn. Einzigartige Airflex® Multizonen-Oberfläche aus hochelastischem, offenzelligem Aquacell®-Komfortschaum. Die Federn sind elastisch fixiert und bringen das „selbstregulierende“ Liegegefühl. Die verstärkte, belüftete und profilierte Sitzkante ergänzt den Komfort und bietet ein bequemes Zubettgehen und Aufstehen. Softiger Jerseybezug zum selberwaschen bei 60°C. 90x200, 100x200 cm **999,-**

**dormabell Sprinx Unterbau** Die 9,5 cm hohe Unterpolsterung ist aus wertvollen, hochfesten Bambus-Außenholmen aus Öko-Holz gefertigt. Dadurch ist die sehr flache, extrem stabile Bauweise möglich. Eine belüftende Trägerplatte sorgt für eine gute Klimatisierung. 90x200, 100x200 cm **599,-**

**Zudecke Klimafaserdecke WBA4** Extreme Leichtigkeit und hohe Wärmehaltung. Durch ihre feine atmungsaktive Struktur sind die Funktionsfasern in der Lage, während der Nacht Körperfeuchtigkeit sofort nach außen abzuleiten und Temperaturschwankungen auszugleichen. Zusätzlich ist die Klima-Faser extrem atmungsaktiv und trocknet schnell. Waschbar bei 60°C. 135x200 cm gefüllt mit 1.000g **299,-** 155x220 cm gefüllt mit 1.200g **399,-**

**Kissen Ergonom Faserkissen** Das Nackenstützkissen mit variablem Innen-Kissen-System, Super-Soft-Marken-Hohlfaser (PES), ergonomisch geschnittener Soft Latex-Kerne. Der Hüllenbezug lässt sich separat waschen (feinfädiges Gewebe aus 100 % feinsten Baumwolle). Die zusätzlichen Steppelinlagen sind mit Super-Soft-Marken-Hohlfaser gefüllt und lassen sich nach Bedarf zusätzlich einlegen, waschbar bis 60°C. 40x80 cm **109,-**

Alle Komponenten auch in anderen Größen erhältlich.



Die Unterfederung kann zum Einlegen oder freistehend Verwendung finden.







# DAS KÖNIGLICHE SYSTEM

Der unübertroffene Schlafkomfort in der Königsklasse beruht auf dem Synergieeffekt des SCHRAMM-Zwei-Matratzen-Systems aus hochelastischer, flexibler Obermatratze und einer stabilen und kraftvoll reagierenden Untermatratze – Handmade in Deutschland.



**SCHRAMM DIVINA Topper** Die ideale Ergänzung zur DIVINA Matratze. Er ist in der typischen SCHRAMM 5 Zonen Aufteilung gestaltet. Der Schaumkern ist mit 2 verschiedenen Polsterungen ummantelt. Auf der einen Seite ist die Deckschicht aus Bambus und Seide, auf der anderen Seite aus Wolle und Kaschmir gestaltet, so lässt sich je nach Jahreszeit das gewünschte Bettenklima erzielen. Der Bezug ist aus 100 % Viscose und in Drell bezogen. Preisbeispiel 90x200 cm **998,-**

**SCHRAMM DIVINA Matratze** ist die Königsklasse aus der Bettenmanufaktur SCHRAMM. Die handwerkliche Funktionalität, natürliche Flexibilität und das unvergleichliche Bettklima ist einzigartig. Die neuen offenvergüteten Federn sind als Neungangfeder aus Stahl gewunden und entmagnetisiert. Eine Dynamik, die dennoch soft und elastisch wirkt. Feinste Polstermaterialien als Abdeckung wie Leinen, Seide, Schafschurwolle und auch Lyocell oder Kapok sind spürbar. All diese Materialien ergeben eine sehr feinfühligere Matratze mit viel Volumen und Elastizität. Ein optimales Bettklima wird gewährleistet durch die aufwändige Heftung der Polstermaterialien (keine Verklebung). Die patentierte Schulteraufnahme, speziell für Seitenschläfer lässt sie sanft einsinken. Preisbeispiel 90x200 cm **2.825,-**

**SCHRAMM Boxspring Unterfederung Basis** Untermatratze für Taschenfederkernmatratzen bezogen mit einem Möbelstoff Ihrer Wahl. Bauhöhe, Füße und Stoff frei wählbar.

**Kissen Smaragd** Luxus für die Nacht. Weiches Daunenkissen mit Außensteg, feinstes Mako Inlett aus 100 % Baumwolle, gefüllt mit Federn und Daunen 40x80 cm **129,-**



**SCHRAMM Mythos Matratze** Die Stützkraft wird durch die Wahl unterschiedlicher Federkernrezepturen individuell auf Gewicht und Anatomie des Schlafenden abgestimmt. Ca. 500 ofenthermisch vergütete Zylinderfedern. Unübertreffliche Punkt- elastizität durch Natur-Latex-Polsterung mit Luftkammern, patentierte Schulteraufnahme speziell für Seitenschläfer, 5 verschiedene Rezepturen für individuelle Körperaufnahme. ab **1.844,-**



Die Königin der Nacht!

**Eiderdaunen Einziehdecke**

Einer der weichsten und leichtesten Stoffe, die man herstellen kann! Gefüllt mit isländischen 100 % Eiderdaunen, handverlesen. Ein Wunder der Natur!

**Eiderdaunen Zudecke 8x10**, Wärmeklasse 2, 135x200 cm, gefüllt mit 500g ab **2.790,-**

**Eiderdaunen Zudecke 6x8**, Wärmeklasse 3, 2 cm Innensteg, 135x200 cm, gefüllt mit 680g ab **3.690,-**

# WEIDEGANS AUS ÖSTERREICH

Sie wächst auf heimischen Bauerhöfen auf, sie kann sich frei auf den Weiden bewegen und frisst frisches Gras und hofeigenes Getreide. Die schönen großen Daunen werden von den Bauern selbst aufbereitet und anschließend gereinigt, sortiert und zu besten Betten und Kissen verarbeitet.



**Kassettendecke 5x7** mit 4 cm Steg. Superfeine Mako-Einschütze mit Biese in silber, 100 % Baumwolle. Weiße neue Gänsedaunen Klasse I, 100 % Daunen

135x200 cm, 5x7 Karo	gefüllt mit 750g	<b>449,-</b>
155x220 cm, 5x8 Karo	gefüllt mit 950g	<b>579,-</b>

**Kopfkissen** Feines Mako-Inlett mit Biese in silber, 100% Baumwolle. Weiße neue Gänsefedern und -daunen Klasse I, 70 % Federn, 30 % Daunen.

80x80 cm	gefüllt mit 800g	<b>89,<sup>50</sup></b>
40x80 cm	gefüllt mit 480g	<b>59,<sup>00</sup></b>

**KAUFFMANN**  
Wir machen Träume.


## DIE NEUE ZUDECKEN-INNOVATION

Dieses COCOON-Daunensteppbett umschmeichelt Ihre Körperform und passt sich durch die einzigartige Wabenstruktur perfekt Ihrem Körper an. Bezugstoff aus feinstem Baumwoll-Batist, gefüllt mit 100 % weißen Gänsedaunen.

**COCOON Gänsedaunendecke DUO 3** umschmeichelt Ihre Körperform sanft und passt sich durch die einzigartige Wabenstruktur perfekt Ihrem Körper an. Die Schlafhöhle in Körperform und die verlaufenden Wärmezonen versprechen wohlige Wärme, dort wo es darauf ankommt. Genießen Sie individuellen Schlafkomfort. Bezug aus 175er Mako-Feinbatist mit Biese aus 100 % Baumwolle. Farbe weiss. Waschbar bis 60°C. Für Hausstauballergiker geeignet. Die DUO 3 ist mit einem 3 cm hohen Außensteg und mit einem zusätzlichen Luftpolster in der Mitte für mehr Wärme versehen.

135x200 cm	gefüllt mit 560g	<b>399,-</b>
155x220 cm	gefüllt mit 690g	<b>489,-</b>

**KAUFFMANN**  
Wir machen Träume.



Mannsdörfer   
Schlafen | Leben | Wohnen seit 1895



# INDIVIDUELLER STAURAUM

## AKTION

nur **750,-**  
pro Meter.  
inkl. 2 Fachböden  
und 1 Kleider-  
stange.



## Einrichtungsweisend seit 75 Jahren

Möbel lassen sich definitiv schlichter und schneller fertigen als Interlübke es tut. Aber dann wären es eben keine Interlübke-Möbel mehr. Interlübke nimmt es auch bei den vermeintlichen Kleinigkeiten ziemlich genau. Und genau deshalb sind diese Möbel nicht nur im Großen und Ganzen, sondern auch bei den entscheidenden Details ganz anders als andere.

**Interlübke Schrank BASE** ist konsequent pur gestaltet, in gewohnter Interlübke-Qualität gefertigt und außerordentlich aufnahmefähig. Matte Lackausführung, Farbe kristallweiß, Höhe wahlweise 231 cm oder 243 cm.

**Interlübke-Aktion:** Drehtürenschränk BASE nur **750,-** pro Meter inkl. 2 Fachböden und 1 Kleiderstange.



Auch als Schiebetürenschränk gegen Aufpreis erhältlich.

**interlübke**



**System LOGO 28** Der Alleskönner von TRÜGGELMANN für jeden Lebensbereich. Die Maßvariabilität und Oberflächenauswahl von LOGO 28 lässt kaum Wünsche offen. Variabel in der Breite und mit 5 Standardtiefen passt sich das flexible Programm perfekt Ihren Räumen und Ideen an.



**Türsystem SINUS** von TRÜGGELMANN. Das ultimativ einsetzbare Schiebetüren-System. Perfekt für begehbare Kleiderschränke und maßgefertigte Einbauschränke. Das Schiebetürensystem ist breiten- und höhenvariabel und frei im Raum platzierbar. Vielfältige Füllungs- und Unterteilungsmöglichkeiten stehen bereit.

**GUTSCHEIN**  
für eine kostenlose  
Beratung mit  
Ausmessung der  
Räumlichkeiten  
vor Ort!



## Maßgenau nach Ihren Wünschen geplant – attraktiver Preis! Nutzen Sie jetzt unsere Aktionen!

Preisbeispiel für einen individuell nach Ihren Maßen geplanten Schrank:

**Schrank LOGO**, 300 cm breit, inklusive Türanlage SINUS, Farbe Melamin weiß, 4 Korpusseiten, 3 Oberböden, 3 Sockelböden, 6 Einlegeböden, 3 Kleiderstangen, 3 Schiebetüren System SINUS

**Aktionspreis:**  
statt 2.862,- jetzt **2.390,-**  
zuzüglich Montage.

# RUHEZONEN



**Aluminiumbett NOVA** Das Bett Nova ist so flexibel wie sein Besitzer, der an Mobilität nicht nur gewöhnt ist, sondern einen beweglichen Lebensstil schätzt. Zwischen Aluminiumrahmen und einem umlaufenden Profil können verschiedene Kopfteile eingesteckt werden, drei Fußvarianten – von beweglich bis fest – geben NOVA seine unverwechselbare Form.

Preisbeispiel in 160x200 cm mit 2 Kissen 30x60 cm, Stoffgruppe 1 **1.999,-**  
Auch in anderen Größen lieferbar.

[more]

**Bett VENTANafino** Das Bett verfügt über eine außergewöhnlich geformte Rückenlehne, die dem Bett nicht nur seine ganz besondere Eleganz verleiht, sondern auch das angelehnte Sitzen im Bett sehr komfortabel macht. Oberfläche aus Buche massiv. In verschiedenen gebeizten Farben erhältlich.

Preisbeispiel in 180x200 cm ab **1.849,-**  
Auch in anderen Größen lieferbar.

Traumwerk®



**Bett SOMEO** Flexibilität und unzählige Kombinationsmöglichkeiten schaffen Raum für gestalterische Vielfalt. Durch die Auswahl an ausgesuchten Möbelstoffen und außergewöhnlichen Dessins lädt das neue Röwa-Bett Individualisten dazu ein, Akzente im Raum zu setzen und den eigenen Stil zu leben. Die hochwertigen, in der eigenen Näherei verarbeiteten Stoffe werden mit Hilfe einer raffinierten Klettverschluss-Lösung an die Bettseiten wie eine zweite Haut angebracht. Der Bezug ist dadurch einfach abnehmbar und leicht zu reinigen. Die Rückwand des Bettes ist mit einer Easy-Lift-Husse bekleidet und in zwei Höhen erhältlich.

Preisbeispiel in 160x200 cm, mit Kopfteilhöhe 93 cm, Stoffgruppe 1 **1.409,-**

In vielen Ausführungen und Größen erhältlich.

RÖWA SOMEO



**Bettgestell PLAISIR** Edles Design trifft zeitlose Eleganz: Festbezogenes Echtlederbett von Christine Kröncke. Weich gepolstert und mit Leder bezogen ist das Bett Plaisir ein formschönes Möbelstück. Die Kufen machen es leicht und schwebend. Hochwertige Verarbeitung: stabiles Massivholzzinnengestell in gedämpfter Buche, Kopfteil mit Schaum umkleidet.

Füße: Metallbügel verchromt, 17 cm hoch. Alternativ auch mit Holzfüßen lieferbar. Erhältlich in vielen Lederfarben, Qualitäten und Größen.

Preisbeispiel in 160x200 cm, Ledergruppe 3 **1.855,-**

CHRISTINE KRÖNCKE®  
interiordesign





# SCHWEIZER MAKO-SATIN BETTWÄSCHE

GRASER konfektioniert Bettwäsche aus feinstem Schweizer Uni-Makosatin in einer Palette von 53 Farben. Wählen Sie aus der Farbtabelle Ihren ganz persönlich gewünschten Farbton. Sie erhalten aus dieser Qualität nahezu jede Sondergröße und -farbe. Die Bezüge und das in Ihrer Wunschgröße gewählte Kissen werden unifarben geliefert. Sie können Bezüge und Kissen jeweils einzeln auswählen bzw. Kombinationen zusammenstellen.



GRASER  
Exclusive Bettwäsche

**Schweizer Mako-Satin Bettwäsche** Aus 100 % feinsten Mako-Satin Baumwolle. Kombinieren Sie aus einer großen Farbvielfalt Ihre Kissenbezüge, Bettbezüge und Spannbetttücher. Preisbeispiel für Bezüge Glatt Mako-Satin: 35x40 cm **25,-** 40x80 cm **35,-** 80x80 cm **45,-** 135x200 cm **129,-** 155x200 cm **159,-**



**SPANN-  
BETTUCH  
GRATIS  
AKTION**

Beim Kauf einer Graser Bettwäsche-Garnitur (Bezug mit Kissen) erhalten Sie ein passendes Spannbettuch im Wert von **69,- Euro gratis** dazu.

(Betrag kann nicht in bar ausbezahlt werden. Bereits reduzierte Ware ist von der Aktion ausgenommen. Gültig bis 30.11.2012.)

◀ **Bettwäsche IKAT** 100 % Schweizer Makosatin mit Reißverschluss. In verschiedenen Ausführungen und Farbvarianten erhältlich.  
135x200 cm mit Kissen 80x80 cm **245,-** 155x220 cm mit 80x80 cm **275,-**

GRASER  
Exclusive Bettwäsche



**AKTIONS-  
PREIS**  
statt 179,-  
**139,-**

GRASER  
Exclusive Bettwäsche

**Graser Bettwäsche VIVALDI**  
Feinster Schweizer Makosatin, 100 % Baumwolle. In verschiedenen Farbzusammenstellungen und Ausführungen erhältlich.  
Garnitur 135x200 cm mit Kissen 80x80 cm statt ~~179,-~~ **139,00**



ZR  
ZIMMER-ROHDE

SCHLOSSBERG  
SWITZERLAND

**AKTIONS-  
PREIS**  
statt 279,-  
**199,-**

**Zimmer & Rothe by Schlossberg Bettwäsche**  
Schweizer Makosatin aus 100 % Baumwolle mit Reißverschluss.  
Garnitur 135x200 cm mit Kissen 80x80 cm statt ~~279,-~~ **199,00**  
Garnitur 155x220 cm mit Kissen 80x80 cm statt ~~329,-~~ **229,00**

# NEU: MANNSDÖRFER KUNDENKARTE

Profitieren Sie von den Vorteilen und dem Bonusprogramm der kostenlosen Mannsdorfer-Kundenkarte!

Jetzt beantragen unter [www.mannsdoerfer.de](http://www.mannsdoerfer.de) oder unter Telefon 0711 997 997-0.



## REINIGUNGS- GUTSCHEIN 15%

15 % Rabatt auf einen Reinigungsauftrag Ihrer Zudecken und Kissen. Wir reinigen schonend mit unserem Wasser-Seife Verfahren. (gültig bis 31.12.2012)

## GRATIS-GUTSCHEIN

### Betten-Check bei Ihnen Zuhause

Sie liegen nicht mehr gut oder schlafen schlecht und wissen nicht, ob das vielleicht an Ihrem Bett liegt? Wir kommen zu Ihnen und prüfen Ihr Bettsystem auf Funktionalität und beraten Sie, wie Sie Ihren Schlaf verbessern können. (Diesen Service bieten wir im Umkreis von 50 km an.)

## ONLINE-SHOPPING

Besuchen Sie uns unter [www.mannsdoerfer.de](http://www.mannsdoerfer.de)

**Live-Beratung – Online vor Ort sein** Gerne beraten wir Sie persönlich zu Produkten aus unserer Ausstellung. Sehen Sie von Zuhause aus was Sie interessiert! Ein Berater wird Sie mit einer Live-Bildverbindung durch unsere Ausstellung führen und Sie am Telefon beraten.



Wir präsentieren Ihnen in unserer neuen Ausstellungsräumen Vorhangstangen von Interstil und Gardinen führender Markenhersteller.

**Interstil Vorhangsysteme** Die Interstil Deckenträger machen aus einer funktionalen Standardlösung ein kleines Highlight. Als elegante Alternative zu einfachen Deckenschienen werden Deckenaufhängungen zum gestalterischen Detail. Mit zeitgemäßen Formen und Oberflächen wurde das Thema neu interpretiert. Selbstbewusst, ausdrucksvoll und doch vornehm zurückhaltend zugleich.

**interstil**  
Vorhang-Garnituren

Mannsdorfer   
Schlafen | Leben | Wohnen seit 1895

Solitudestr. 223 · 70499 Stuttgart-Weilimdorf · Tel. 0711 997 997-0 · Fax 0711 997 997-11 · [www.mannsdoerfer.de](http://www.mannsdoerfer.de)  
Montag bis Freitag 9.00 - 19.00 Uhr · Samstag 9.30 - 15.00 Uhr · U6 Haltestelle Löwen-Markt